

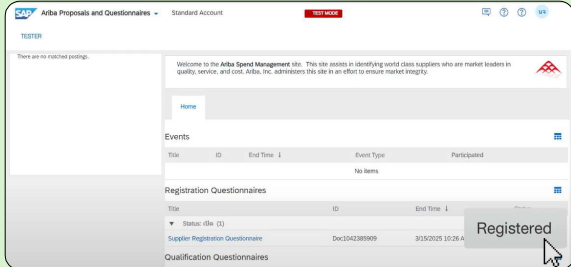
ขั้นตอนการเข้าร่วมเสนอราคากับ OR



1

ผู้ค้า **แจ้งความประสงค์** เข้าร่วมการเสนอราคา ตามกำหนดการในหน้าประกาศจัดหา

และ ตรวจสอบสถานะการลงทะเบียนเป็นผู้ค้ากับ OR ผ่าน ระบบ Ariba


Registration Status	คำอธิบาย
ยังไม่ได้ลงทะเบียนในระบบ Ariba และ ยังไม่มีสถานะ Registered	กรุณากรอกข้อมูลเพื่อส่งคำขอลงทะเบียน ผ่าน Link : http://orplc.sourcing3.ariba.com/ad/selfRegistration * จะมีพนักงาน OR ติดต่อกลับเพื่อเชิญผู้ค้าลงทะเบียนในระบบ Ariba ต่อไป
Invited	อยู่ระหว่างรอผู้ค้ากรอกข้อมูลและแนบเอกสารเพื่อลงทะเบียน ยัง ไม่สามารถเข้าร่วมเสนอราคาได้
Pending Approval	อยู่ระหว่างรอ OR ตรวจสอบและอนุมัติ ยัง ไม่สามารถเข้าร่วมเสนอราคาได้
Pending Resubmit	อยู่ระหว่างรอผู้ค้าแก้ไขข้อมูลและ Submit กลับมาใหม่ ยัง ไม่สามารถเข้าร่วมเสนอราคาได้
Registered	<ul style="list-style-type: none">สามารถดำเนินการเสนอราคากับ OR ได้  <ul style="list-style-type: none">OR จะเชิญผู้ค้าที่เข้าร่วมเสนอราคา (Event) ในระบบ Ariba ผ่านทาง Email หรือ ผู้ค้าตรวจสอบในระบบ จะมี RFP 121... ของงานประมูลดังกล่าว แสดงใน Events



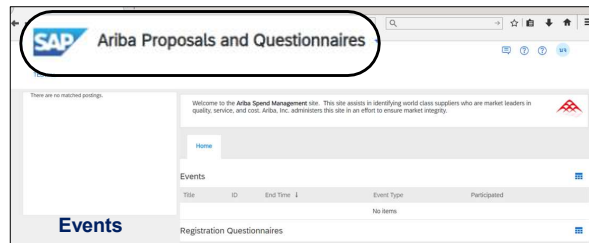
ขั้นตอนการเข้าร่วมเสนอราคากับ OR



Email: OR has invited you to participate in event: RFP 121...



หรือ



RFP 121...



2

ในแถบ Checklist

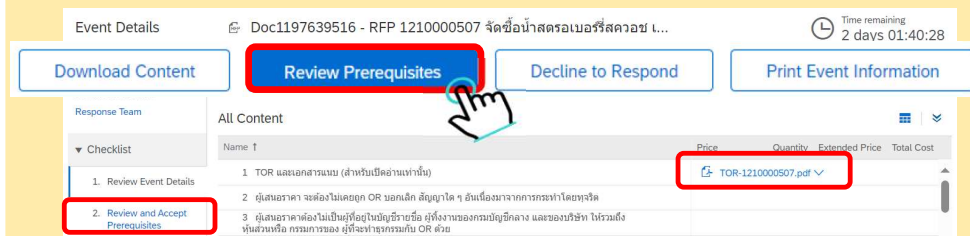
1. Review Event Details

3

ในแถบ Checklist

2. Review and Accept Prerequisites

ผู้ค้าสามารถ Download **TOR** เพื่อศึกษารายละเอียดงาน และ กด Review Prerequisites



ผู้ค้าตรวจสอบและอ่านเงื่อนไข การเสนอราคา แล้วจึงกดยอมรับในระบบ ถึงจะเข้าร่วมการเสนอราคาได้

Would you like to accept the Bidder Agreement?

I accept the terms of this agreement.

I do not accept the terms of this agreement.

ขั้นตอนการเข้าร่วมเสนอราคากับ OR



★ กรณีที่ต้องมีเข้ารับฟังคำชี้แจงงาน
โปรดระบุชื่อและนามสกุล ผู้เข้าร่วมรับฟังคำชี้แจงในระบบ Ariba ภายในวันที่ชี้แจงงาน
(กรณีไม่เข้าร่วมรับฟังคำชี้แจง หรือระบุชื่อและนามสกุล ไม่ตรงกับผู้เข้าร่วมรับฟังคำชี้แจง OR สงวนสิทธิ์ในการไม่พิจารณาข้อเสนอ)

ระบุชื่อ-นามสกุล ผู้เข้าร่วมรับฟังคำชี้แจง (กรณีไม่เข้าร่วมรับฟังคำชี้แจง หรือระบุชื่อ-นามสกุล ไม่ตรงกับผู้เข้าร่วมรับฟังคำชี้แจง OR สงวนสิทธิ์ในการไม่พิจารณาข้อเสนอ)

Submit this response?
Click OK to submit.

OK Cancel

4

ในแถบ Checklist
3. Select Lots/ Line Items

ผู้ค้าจะต้องเลือก Item ที่จะเสนอราคา และกด Confirm Selected Lots/Line Items

✓	Name
✓	5.1 เมกัทฟอร์มเมชันพีอีทีขนาด 22oz (500PC) 1BOX
✓	เมกัทฟอร์มเมชันพีอีทีขนาด 22oz (500PC) 1BOX
✓	5.2 เมกัทฟอร์มพีอีที ขนาด 22oz (500 PC) 1BOX
✓	เมกัทฟอร์มพีอีที ขนาด 22oz (500 PC) 1 BOX

Confirm Selected Lots/Line Items

ในช่วงเวลาการเสนอราคา



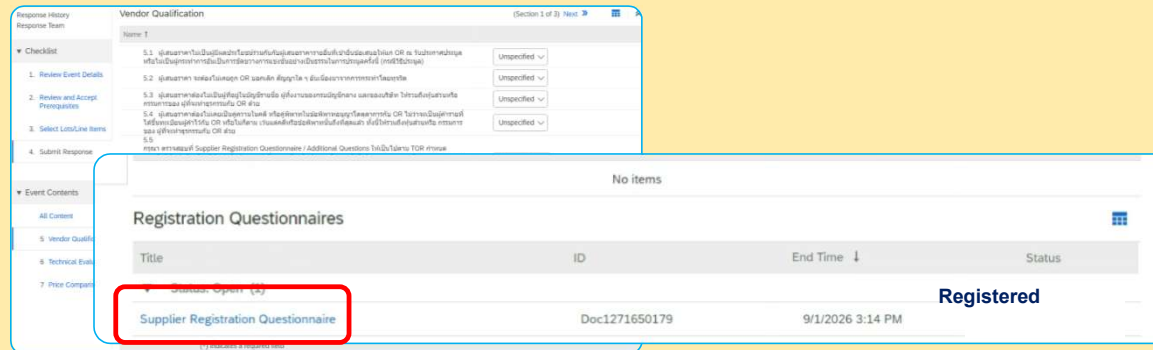
ขั้นตอนการเข้าร่วมเสนอราคากับ OR



5

ในแถบ Event contents
5. Vendor Qualification

ผู้ค้าตรวจสอบคุณสมบัติผู้เสนอราคา ตามเอกสารแนบ 1 (ก.) และ ตอบตามข้อคำถามให้ครบถ้วน ซึ่งสามารถตรวจสอบเอกสารคุณสมบัติ ได้จาก **Supplier Registration Questionnaires**



ในแถบ Event contents
6. Technical Evaluation

ผู้ค้ากรอกข้อมูลและแนบเอกสารตามเอกสารแนบ 1 (ข.) ข้อกำหนดทางเทคนิค

ในแถบ Event contents
7. Price Comparison

ผู้ค้ากรอกราคาและแนบ BOQ (ถ้ามี) ที่ต้องการเสนอ

ในแถบ Checklist
4. Submit Response

ผู้ค้าตรวจสอบข้อมูลและแนบเอกสารครบถ้วนถูกต้อง และ กด **Submit Entire Response** เพื่อนำส่งข้อมูลและเอกสารดังกล่าวให้กับ OR



หมายเหตุ:

- ผู้ค้าสามารถแก้ไขหรือเปลี่ยนแปลงข้อมูลได้จนถึงเวลาสิ้นสุดการเสนอราคา ตามกำหนดหน้าประกาศจัดหา
- ผู้ค้าจะต้องกด **Submit Entire Response** และ สถานะของหน้า Event ในช่อง Participated จะเป็น **"Yes"** จึงจะถือว่า ยื่นเสนอราคาเสร็จสมบูรณ์

